

# LA PROMOZIONE E LA PROTEZIONE DEI DIRITTI DELLE PERSONE CON DISABILITÀ

ANALISI DATI  
NEL SETTORE DISABILITÀ.  
REPORT 2023

A cura della Vice Direzione Tecnica AICS - Ufficio IV Sviluppo Umano  
in collaborazione con Unità Emergenza e Stati Fragili

**Redazione:**

Mina Lomuscio (Focal point disabilità), Francesca Trisciuzzi (Ufficio IV Sviluppo Umano), Marta Collu, Livia Canepa, Enrico Izzo (Unità Emergenza e Stati Fragili)

**Coordinamento editoriale**

Mina Lomuscio

**Ringraziamenti\***

Si ringraziano tutti i colleghi della sede AICS di Roma e Firenze e delle sedi estere per il controllo e la validazione del marker nel sistema Sigov.

\* grazie per il supporto dei Sistemi Informativi (RTI)

# INDICE

<b>PREMESSA</b>	<b>pag 4</b>
<b>INTRODUZIONE</b>	<b>pag 5</b>
<b>1. METODOLOGIA DI LAVORO</b>	<b>pag 6</b>
<b>2. ANALISI DESCRITTIVA QUANTITATIVA DELLE EROGAZIONI NEI PROGETTI CON IL MARKER DISABILITÀ AICS</b>	<b>pag 7</b>
2.1. Erogazioni nei progetti a dono 2023: confronto con l'anno precedente	pag 7
2.2. Erogazioni per tipologia di marker	pag 7
2.3. Erogazioni per tipo di gestione: canale di emergenza e canale ordinario	pag 8
2.4. Percentuale di erogazioni per paese rispetto al totale delle erogazioni AICS	pag 9
2.5. Erogazioni per codici di intervento OCSE-DAC	pag 11
2.6. Erogazioni per stakeholders	pag 13
<b>3. OBIETTIVI DI SVILUPPO SOSTENIBILE DELL'AGENDA 2030 NEI PROGETTI CON IL MARKER DISABILITÀ OCSE-DAC</b>	<b>pag 15</b>
<b>4. CONCLUSIONI</b>	<b>pag 17</b>



# PREMESSA

Il Report 2023 “ANALISI DATI NEL SETTORE DISABILITÀ” rispecchia l’impegno perseguito dall’Agenzia di “Non lasciare indietro nessuno”, attraverso il finanziamento di iniziative specifiche per le persone con disabilità e di quelle che ne considerano i bisogni in modo trasversale, in linea con quanto previsto dalla Convenzione ONU per i diritti delle persone con disabilità del 2006 e le Linee Guida AICS per la disabilità e l’inclusione sociale del 2018.

La pubblicazione del report annuale nel settore ha mostrato come sia stata a suo tempo vincente la strategia di istituire la figura della Focal Point Disabilità all’interno dell’Agenzia, con il ruolo di garantire la raccolta e l’analisi dei dati delle iniziative per la disabilità in collaborazione con gli uffici della sede centrale, le sedi estere e in particolare con l’Ufficio Emergenza e l’Ufficio Statistica.

I dati raccolti ed esaminati nel presente lavoro sono stati reperiti dal sistema informativo AICS attraverso lo strumento del “Marker Disabilità” e mostrano, rispetto al 2022, un incremento della percentuale di erogazioni nel settore disabilità, in particolare sul canale emergenza. Ciò a testimonianza dell’impegno dell’Agenzia di tutelare le persone con disabilità anche e soprattutto nei contesti di crisi e conflitto armato in cui si aggravano le condizioni di vulnerabilità e le forme di discriminazione.

Sono lieto dunque di presentare il presente lavoro che permette all’Agenzia di avere uno scenario dell’impegno nel settore utile anche alla pianificazione futura degli interventi indirizzati alla promozione e la protezione dei diritti delle persone con disabilità.

È mio auspicio si prosegua in questa direzione migliorando il sistema di raccolta e analisi dei dati nel settore della disabilità, una delle sfide cruciali per monitorare costantemente il nostro impegno volto a promuovere l’inclusione e garantire pari opportunità a tutti, senza discriminazioni.

Leonardo Carmenati  
Vice Direttore Tecnico AICS

# INTRODUZIONE

Anche quest'anno AICS redige il rapporto "La promozione e la protezione dei diritti delle persone con disabilità. Analisi dati nel settore disabilità. Report 2023" per dare evidenza delle attività svolte e comprendere le dimensioni e le caratteristiche dei finanziamenti.

Il lavoro riguarda l'analisi dei dati relativi ai progetti finanziati nel settore della disabilità per l'anno 2023, sia interamente dedicati (100% del finanziamento) che *mainstreamed*, ossia progetti con percentuali inferiori di finanziamento. La raccolta e l'analisi dei dati è stata effettuata attraverso lo strumento del Marker Disabilità, inserito nel sistema informativo AICS.



# 01 METODOLOGIA DI LAVORO

La presente analisi riguarda i dati relativi alle erogazioni dei progetti finanziati nel settore disabilità nell'anno 2023. Con il termine "erogazioni" si intendono tutti i pagamenti e trasferimenti finanziari, relativi ai "progetti a dono", andati a buon fine nell'anno solare di riferimento.

I suddetti dati, come per gli anni precedenti, vengono estrapolati dal sistema interno di reportistica denominato Nextreport, che utilizza le informazioni inserite nel sistema gestionale interno dell'AICS denominato SIGOV.

I dati elaborati non includono i "contributi core" alle istituzioni multilaterali e ai fondi globali (progetti classificati con codici B02 e relative sottocategorie secondo la definizione OCSE-DAC).

Il presente lavoro mostra l'analisi descrittiva-quantitativa della dimensione dell'erogato nel settore disabilità considerando il marker disabilità dell'AICS che, oltre agli aspetti qualitativi enunciati dalle Linee Guida Disabilità e Inclusione Sociale del 2018 e gli standard internazionali di riferimento<sup>1</sup>, si basa su quattro categorie di finanziamento (tabella 1).

L'erogato nel settore disabilità viene calcolato sulla percentuale del marker assegnato al finanziamento totale. (Esempio: se si ha un'erogazione pari ad € 100.000 e il marker su progetto è uguale al 25% l'erogazione viene calcolata nel seguente modo:  $100.000 * 25\% = 25.000$ ).

## TABELLA 1

Definizione e riclassificazione del marker disabilità secondo la definizione AICS e OCSE-DAC

Marker disabilità AICS	% di finanziamento	Riclassificazione Marker disabilità OCSE-DAC
Obiettivo primario	100%	Principale
Maggior parte, ma non tutto il finanziamento	75%	
Metà del finanziamento	50%	Significativo
Almeno un quarto del finanziamento	25%	

1. *Convention on the rights of persons with disabilities (UNCRPD), 2016*

# ANALISI DESCRITTIVA QUANTITATIVA DELLE EROGAZIONI NEI PROGETTI CON IL MARKER AICS

## 2.1. EROGAZIONI DEI PROGETTI A DONO 2023: CONFRONTO CON L'ANNO PRECEDENTE

La tabella 2 mostra, rispetto al 2022<sup>2</sup>, un aumento crescente nel 2023 della percentuale di erogazioni dei progetti a dono con marker disabilità valorizzato (9%) rispetto al totale erogato di AICS nello stesso anno di riferimento. Un dato molto positivo se si considera che l'erogato per la disabilità è aumentato di 1 punto percentuale rispetto all'anno precedente e che ciò è avvenuto anche in presenza di una diminuzione dell'erogato a dono totale di AICS.

### TABELLA 2

Erogazioni nel settore disabilità (in euro e %). Anno 2023.  
Confronto con anno precedente

Anno	Erogato totale a dono in Euro	Erogato Disabilità in Euro	%
2022	819.755.590	63.243.932	8
2023	488.937.688	43.753.602	9

## 2.2 EROGAZIONI PER TIPOLOGIA DI MARKER

La tabella 3 mostra le erogazioni per i progetti a dono nel settore disabilità nell'anno 2023, in termini di valore assoluto e percentuale analizzati per tipologia di marker, come riportato nella tabella 1.

2. [https://www.aics.gov.it/wp-content/uploads/2024/01/REPORT\\_DISABILITA\\_2022\\_rev5\\_WEB.pdf](https://www.aics.gov.it/wp-content/uploads/2024/01/REPORT_DISABILITA_2022_rev5_WEB.pdf)

### TABELLA 3

Erogazioni nel settore disabilità per tipologia di marker (in euro e %). Anno 2023

Marker Disabilità	Valore assoluto in euro	Percentuale
Obiettivo principale	4.579.583	10,47
Maggior parte del finanziamento	1.859.881	4,25
Metà del finanziamento	1.275.675	2,92
Almeno un quarto del finanziamento	36.038.463	82,37
Totale	43.753.602	100,00

Dall'analisi della tabella 3 si evince che nel corso del 2023 in media circa il 15% dei progetti sono progetti dove la disabilità è centrale (identificati con marker "obiettivo principale" e "maggior parte del finanziamento"), mentre il rimanente 85% sono progetti dove la componente disabilità è *mainstreaming* (*Twin Track approach*).

## 2.3 EROGAZIONI PER TIPO DI GESTIONE: CANALE DI EMERGENZA E CANALE ORDINARIO

Nella tabella 4 vengono presentate le erogazioni dei progetti con marker disabilità valorizzato rispetto al canale di intervento. Possiamo notare nel 2023 un aumento delle erogazioni per i progetti di emergenza (59,24%) rispetto ai progetti sul canale ordinario (40,76%).

Il dato evidenzia un cambio di tendenza rispetto all'anno precedente, infatti nel 2022 erano maggiormente presenti erogazioni sul canale ordinario (55,35%) rispetto al canale di emergenza (44,65%).

### TABELLA 4

Erogazioni per tipo di gestione emergenza e ordinario. Anno 2023

Tipologia di progetto	Erogato Disabilità	Percentuale
Emergenza	25.919.363	59,24
Ordinario	17.834.239	40,76
Totale	43.753.602	100,00



Se analizziamo la quota dell'erogato nel settore disabilità (Erogato\_D) sull'erogato totale AICS (Erogato\_T) rispetto al canale di intervento otteniamo la tabella sottostante (tabella 5).

## TABELLA 5

Percentuale dell'erogato disabilità sul totale delle erogazioni AICS per tipo di gestione: emergenza e ordinario. Anno 2023

Tipologia di progetto	Erogato Totale	Erogato Disabilità	Percentuale
Emergenza	206.544.796	25.919.363	12,55
Ordinario	282.392.892	17.834.239	6,32
<b>Totale</b>	<b>488.937.688</b>	<b>43.753.602</b>	

Approfondendo l'analisi si rileva (tabella 6) che durante il 2023 sono stati finanziati principalmente progetti nel settore della disabilità sul canale bilaterale emergenza (circa il 49%).

## TABELLA 6

Percentuale dell'erogato disabilità per il marker assegnato sul totale delle erogazioni AICS rispetto al canale di intervento AICS. Anno 2023

Canale di intervento	Erogato Disabilità (Euro)	Percentuale
Bilaterale ordinario	21.544.363	49,24
Bilaterale emergenza	9.020.265	20,62
Multilaterale Emergenza	5.543.853	12,67
Multilaterale ordinario	4.375.000	10,00
Contributi volontari	3.270.120	7,47
<b>Totale</b>	<b>43.753.601</b>	<b>100</b>

## 2.4 PERCENTUALE DI EROGAZIONI PER PAESE RISPETTO AL TOTALE DELLE EROGAZIONI AICS

I paesi di intervento che investono in progetti per la disabilità sono 23.

Nella figura 1 vengono illustrate le erogazioni per paese nel corso dell'anno 2023. Ciascuna "bolla" rappresenta la percentuale dell'erogato nel settore disabilità in uno specifico paese rispetto all'erogato totale AICS nello stesso paese.

Nella tabella 7 sono mostrati i paesi con erogazioni superiori al 2% nel settore della disabilità considerando il rapporto delle erogazioni nel settore disabilità (Erogato D) rispetto al totale delle erogazioni (Erogato T) nel 2023, espresso in percentuale.

## FIGURA 1

Erogato disabilità rispetto al totale per paese. Anno 2023



## TABELLA 7

Paesi con % di erogazioni nel settore disabilità superiori al 2% rispetto al totale di erogazioni a dono

Paese	Erogato Totale (in Euro)	Erogato Disabilità (in Euro)	Percentuale
UKRAINE	66.392.172	12.566.812	18,93
SYRIAN ARAB REPUBLIC	29.000.000	5.750.000	7,02
ETHIOPIA	55.499.928	3.672.241	4,48
LEBANON	14.345.530	3.499.397	4,27
MALI	9.390.707	2.000.000	2,44
MOZAMBIQUE	21.443.406	1.757.139	2,15
EL SALVADOR	4.024.401	1.673.575	2,04

Dalla figura 1 e dalla tabella 7 sopra riportate emerge che una quota sostanziale delle erogazioni è stata destinata all'Ucraina sul canale di emergenza con interventi focalizzati o con progetti che prevedono azioni trasversali dedicate alla disabilità (18%). Tali interventi si avvalgono in maggior parte del contributo delle organizzazioni della società civile (OSC) nel Paese. Nel corso del 2023, in linea con il Piano Nazionale d'Azione per i Diritti delle Persone con Disabilità (PNADPD) e con l'Ordinanza del governo ucraino n.1364 del 28 ottobre 2021 "STRATEGY for Integration of Internally Displaced Persons and Implementation of the Mid-Term Solutions to Internal Displacement until 2024", sono stati finanziati numerosi interventi, volti a favorire l'accesso a servizi

di protezione specializzata adeguata e rispondenti alle esigenze di genere, dei minori e delle persone con disabilità.

A seguire, i maggiori investimenti si rilevano in Africa e Medio Oriente, in linea con le indicazioni sulle priorità geografiche contenute nel Documento Triennale di Programmazione e Indirizzo 2021-2023.

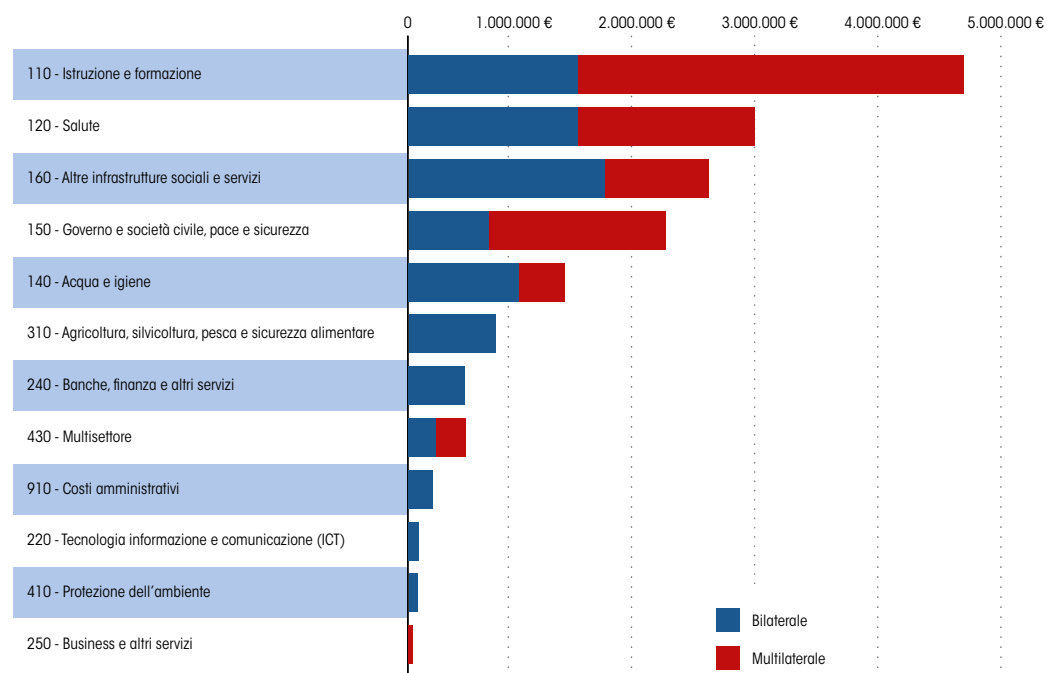
In particolare, in Siria, nell'ambito dell'aiuto umanitario, sono stati finanziati numerosi interventi a tutela delle persone con disabilità nell'ambito della salute, della fornitura di dispositivi di supporto medico, dell'accessibilità infrastrutturale sia dei centri di salute che di quelli scolastici.

## 2.5 EROGAZIONI PER SETTORI DI INTERVENTO - CODICI OCSE-DAC

Le figure 2 e 2.1 mettono in evidenza i maggiori settori di intervento suddivisi per codici OCSE-DAC di Sviluppo e di Aiuto umanitario.

### FIGURA 2

Erogazioni per progetti disabilità per codici OCSE-DAC \_Sviluppo. Anno 2023 — Euro 16.357.943<sup>3</sup>



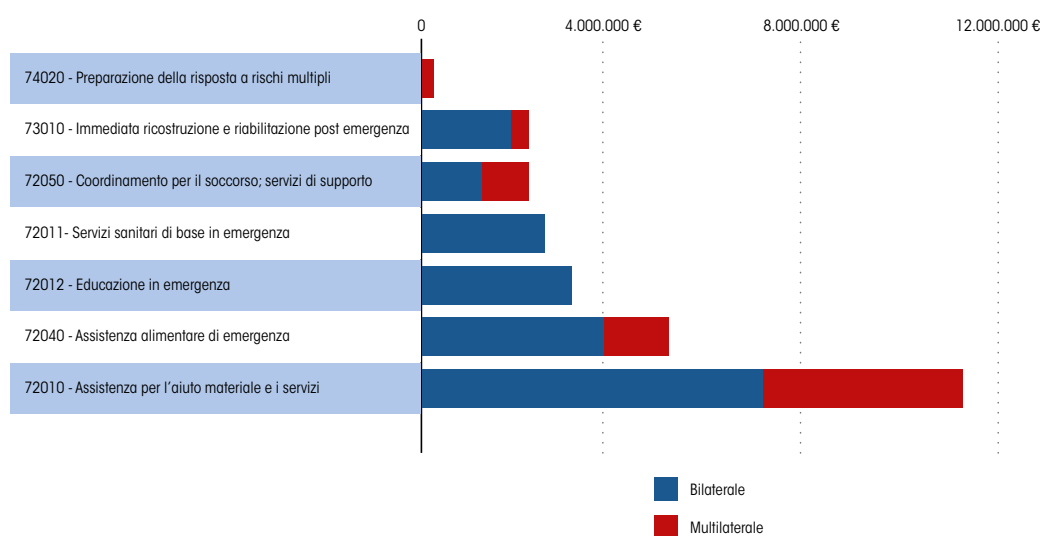
Analizzando i primi settori OCSE – DAC emerge che i finanziamenti, rispetto ai paesi di destinazione, sono rivolti principalmente al settore Istruzione e formazione; segue il settore Salute e Altre infrastrutture sociali e

3. Il totale dello Sviluppo si discosta dal totale della tabella n. 4 poiché non include 3 contributi core finanziati a due organizzazioni internazionali umanitarie (FICROSS e CICR) sul canale ordinario.

servizi, Governo e società civile pace e sicurezza. In quest'ultimo ambito da rilevare che circa il 50% di tale finanziamento è destinato alla tutela e alla promozione dei diritti delle donne, a testimonianza dell'impegno trasversale per la tutela e la promozione dei diritti delle donne. In linea con l'approccio intersezionale, numerose iniziative sono state indirizzate all'inclusione delle donne con disabilità, che si trovano ad affrontare multiple discriminazioni, pregiudizi, emarginazione e continue violazioni dei loro diritti a causa dell'effetto combinato del genere con la disabilità. In tale ambito particolare attenzione è stata posta alla salute sessuale e riproduttiva delle donne con disabilità e alle barriere culturali e attitudinali.

## FIGURA 2.1

Erogazioni per progetti disabilità per codici OCSE-DAC Aiuto umanitario. Anno 2023 — Euro 27.395.659<sup>4</sup>



Nell'ambito dell'emergenza il codice di settore OCSE maggiormente rilevante è quello relativo a "Assistenza per l'aiuto materiale e i servizi", che comprende la fornitura di servizi a beneficio delle persone colpite dalle crisi, compresi rifugiati e gli sfollati interni. Tale azione include l'assistenza fornita o coordinata dalle unità di protezione civile internazionale nel periodo immediatamente successivo a una catastrofe.

Preme sottolineare che, del contributo totale erogato sul canale emergenza, circa l'80% è stato destinato a finanziare interventi delle organizzazioni della società civile (OSC), mentre il restante 20% è a favore di organismi internazionali (OOI).

4. Il totale dell'aiuto umanitario si discosta dal totale della tabella n. 4 poiché non include 3 contributi core finanziati a due organizzazioni internazionali umanitarie (FICROSS e CICR) sul canale ordinario.

## 2.6 EROGAZIONI PER STAKEHOLDERS

La tabella 8 mostra l'importo di erogato rispetto al tipo di *stakeholders* previsti dalla Legge 125/2014. Per ogni *stakeholder* è stato calcolato l'ammontare di erogato per la disabilità sia sul canale ordinario che su quello di emergenza.

### TABELLA 8

Stakeholders per erogato dedicato alla disabilità in Euro. Anno 2023

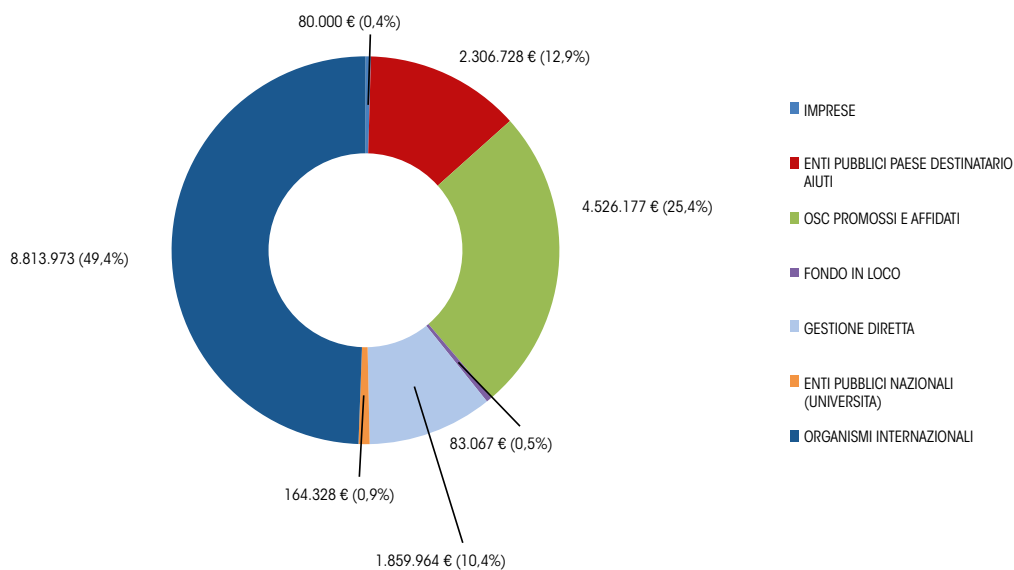
Stakeholders	Totali
IMPRESE	80.000
ENTI PUBBLICI NAZIONALI	164.329
ENTI PUBBLICI PAESI DESTINATARI DEGLI AIUTI	2.306.729
OSC (progetti promossi e affidati)	7.703.988
GESTIONE DIRETTA incluso Fondo in loco	19.559.584
ORGANISMI INTERNAZIONALI	13.938.973
	<b>43.753.602</b>

I maggiori finanziamenti sono relativi ai progetti a gestione diretta e quelli affidati agli organismi internazionali, seguiti dai finanziamenti per i progetti promossi e affidati alle organizzazioni della società civile.

Le seguenti figure mostrano le erogazioni per *stakeholders* suddivise per canale ordinario e canale di emergenza.

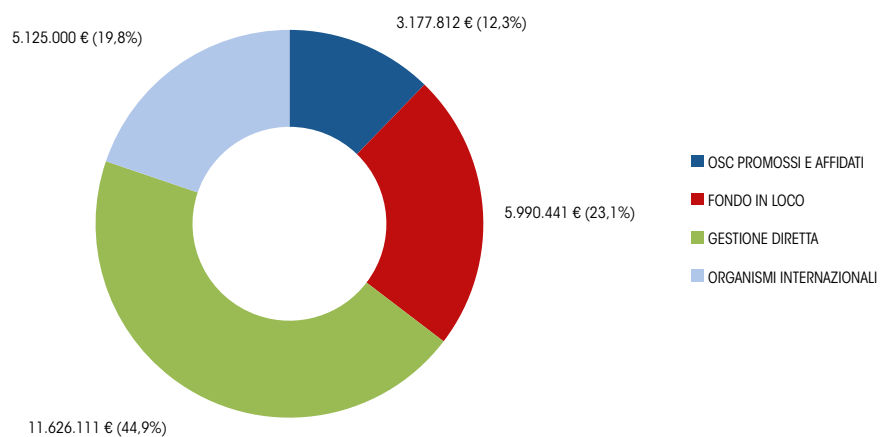
### FIGURA 3

Stakeholders per erogato sul canale ordinario in %. Anno 2023



### FIGURA 3.1

Stakeholders per erogato sul canale emergenza in %. Anno 2023




# OBIETTIVI DI SVILUPPO SOSTENIBILE (SDG) DELL'AGENDA 2030 NEI PROGETTI CON IL MARKER DISABILITÀ OCSE-DAC

L'Agenda 2030 si impegna per l'emancipazione di chi è a rischio di vulnerabilità, ivi comprese le persone con disabilità che sono considerate in modo trasversale nei vari obiettivi di sviluppo, come emerge dalla tabella 9.

## TABELLA 9

Percentuale dei progetti per ciascun obiettivo SDG sul totale dei progetti con marker OCSE-DAC (Significant and Principal). Anno 2023

OBIETTIVI DI SVILUPPO SOSTENIBILE	%
Goal 1: Sconfiggere la povertà	11,3
Goal 2: Sconfiggere la fame	5,0
Goal 3: Salute e benessere	21,0
Goal 4: Istruzione di qualità	21,5
Goal 5: Parità di genere	17,1
Goal 6: Acqua pulita e servizi igienico-sanitari	3,6
Goal 8: Lavoro dignitoso e crescita economica	5,1
Goal 9: Imprese, innovazione e infrastrutture	0,1
Goal 10: Ridurre le disuguaglianze	8,4
Goal 11: Città e comunità sostenibili	3,9
Goal 13: Lotta contro il cambiamento climatico	0,2
Goal 15: Vita sulla Terra	0,0
Goal 16: Pace, giustizia e istituzioni solide	2,0
Goal 17: Partnership per gli obiettivi	0,9



Tenendo in considerazione che ogni progetto può avere più di un SDG (fino ad un massimo di 10 obiettivi), abbiamo preso in esame la percentuale dei progetti per ciascun SDG sul totale dei progetti per tipologia di marker OCSE-DAC (Principale o Significativo).

È possibile notare che il maggior numero dei progetti dedicati alla disabilità sono indirizzati al raggiungimento degli obiettivi di sviluppo della di un'istruzione di qualità (obiettivo 4), e della Buona Salute (obiettivo 3), della parità di genere (obiettivo 5) a testimonianza dell'approccio intersezionale su genere e disabilità adottato dall'AICS in particolare nei contesti emergenza dove più evidenti sono le discriminazioni subite dalle donne con disabilità.<sup>5</sup>

---

*5. Linee guida sull'uguaglianza di genere e l'empowerment di donne, ragazze e bambine (2020-2024).*



# 04 CONCLUSIONI

Il lavoro realizzato ci ha consentito di approfondire le dimensioni e le caratteristiche dei finanziamenti dell'AICS nel settore della disabilità.

Dall'analisi dei dati 2023 i principali elementi che emergono sono i seguenti:

- **Erogazioni:** i finanziamenti nel settore disabilità presentano un aumento rispetto all'anno precedente (8%). Nel 2023 circa il 9% del totale dei finanziamenti è dedicata alla disabilità sul totale dei progetti a dono dell'Agenzia, nel rispetto di uno degli indicatori del *Leave no one behind*.
- **Contesti umanitari:** rispetto all'anno precedente si rileva una percentuale maggiore di erogazioni nel settore sul canale di emergenza (59,24%) rispetto al canale ordinario (40,76%) rispetto all'anno precedente a testimonianza di una maggiore attenzione ai contesti fragili e di emergenza.
- **Aree geografiche:** oltre il 18% delle erogazioni sono a favore dell'Ucraina sul canale emergenza per interventi focalizzati o con componenti significative dedicate alla disabilità. Per il resto gli interventi sono per lo più realizzati nei paesi dell'Africa e nel Medio Oriente come nell'anno precedente con erogazioni orientate al raggiungimento degli obiettivi di sviluppo 1 (sconfiggere la povertà) e 2 (sconfiggere la fame con un focus trasversale su disabilità).
- **Twin track approach e mainstreaming (approccio a doppio binario):** rimane il rispetto di tale approccio che nel 2023 si sposta verso le iniziative *mainstreaming* (85%) rispetto a iniziative specifiche per le persone con disabilità (15%). Ciò indica una maggiore sensibilizzazione, conoscenza e competenza dell'AICS nel settore che consente di inserire in modo trasversale la disabilità in tutti i progetti, in particolare in quelli di emergenza.
- **Ambiti di intervento nei settori OCSE:** rimangono sostanzialmente gli stessi dell'anno precedente: istruzione, salute e le pratiche relative al buon governo e società civile con attenzione all'uguaglianza di genere rispetto al precedente anno. E' possibile notare che il maggior numero dei progetti dedicati alla disabilità sono indirizzati al raggiungimento degli obiettivi di sviluppo di un'istruzione di qualità (obiettivo 4), e della Buona Salute (obiettivo 3), dell'uguaglianza di genere (obiettivo 5) a testimonianza dell'approccio intersezionale su genere e disabilità adottato dall'AICS in particolare nei contesti emergenza dove più evidenti sono le discriminazioni subite dalle donne con disabilità.

In conclusione, il quadro complessivo che emerge riafferma il ruolo dell'Agenzia nelle azioni di promozione e protezione dei diritti delle persone con disabilità, perseguito non solo con progetti specifici ma soprattutto in una logica di *mainstreaming*. Ciò a testimonianza del lavoro svolto negli anni di formazione, sensibilizzazione, di aumento delle conoscenze e competenze che hanno consentito ad AICS e a tutti gli enti esecutori di progettare in una modalità inclusiva, che vede le persone con disabilità presenti in modo trasversale in tutte le iniziative non solo come beneficiari ma come persone partecipi delle decisioni che li riguardano.



# BIBLIOGRAFIA

Convenzione delle Nazioni Unite sui Diritti delle Persone con Disabilità (CRPD) disponibile al link:

[https://www.aics.gov.it/wp-content/uploads/2017/02/C\\_01\\_Convenzione\\_Onu\\_ita.pdf](https://www.aics.gov.it/wp-content/uploads/2017/02/C_01_Convenzione_Onu_ita.pdf)

Strategy for the rights of persons with disabilities 2021-2030 disponibile al link:


<https://ec.europa.eu/social/main.jsp?catId=1484&langId=en>

Sito AICS – pagina disabilità

<https://www.aics.gov.it/settori-di-intervento/sviluppo-umano/disabilita/>

Linee Guida AICS per la disabilità e l'inclusione sociale negli interventi di cooperazione, 2018 disponibile al link:

<https://www.aics.gov.it/wp-content/uploads/2018/02/LINEE-GUIDA-DISABILITA-2018.pdf>




 AGENZIA ITALIANA  
PER LA COOPERAZIONE  
ALLO SVILUPPO


[www.aics.gov.it](http://www.aics.gov.it)

**SEGUICI SU**

 [agenziaitalianacooperazione](https://www.facebook.com/agenziaitalianacooperazione)

 [@aics\\_it](https://twitter.com/aics_it)

 [@aics\\_cooperazione\\_it](https://www.instagram.com/aics_cooperazione_it)

 [company/agenzia-italiana-per-la-cooperazione-allo-sviluppo](https://www.linkedin.com/company/agenzia-italiana-per-la-cooperazione-allo-sviluppo)